

## Zalecenia dla uczniów klasy I na dni wolne od nauki szkolnej od 16 do 25 marca 2020r.

### Edukacja polonistyczno – społeczna:

#### 1. Podręcznik polonistyczno – społeczny :

- Str. 28 i 29 – poznanie litery ń, czytanie sylab i tekstów, wykonanie ćwiczeń 1,2 i 3 z podpunktami.
- Str. 30 i 33 – poznanie liter b,B, czytanie sylab i tekstów ( tekst s.33 dla chętnych), wyszukiwanie i podkreślanie poznanych liter w tekście, wykonanie ćwiczeń 1 i 2.
- Str. 34 i 35 – poznanie liter r,R, czytanie sylab i tekstów (tekst s. 35 dla chętnych),, wyszukiwanie i podkreślanie poznanych liter w tekście, wykonanie ćwiczeń 1, 2 i 3 z podpunktami.

#### 2. Ćwiczenia polonistyczno – społeczne:

- Od str.28 do str.33 wszystkie ćwiczenia z podpunktami.

#### 3. Zeszyt do kaligrafii:

- Od str.54 do str. 59 wszystkie ćwiczenia. Proszę zwrócić uwagę na to , jak dzieci łączą poznane litery z innymi (np. Ba, eba, Re, ora, erm, i tym podobne).

### Edukacja matematyczno – przyrodnicza:

#### 1. Podręcznik matematyczno – przyrodniczy:

- Str. 29, ćw. 1 i 4 z podpunktami.
- Str.30 do 31, ćw. 1, 2 i 3 z podpunktami.
- Str.32, ćw. 1 i 2 z podpunktami i str. 33, ćw. 1,2,3 z podpunktami.

#### 2. Ćwiczenia matematyczno – przyrodnicze:

- Str. 25, ćw. 1,2,3.
- Str. 26, ćw. 1,2,3.
- Str.27, ćw. 1,2.
- Str. 79, ćw.1,2,3.

Na stronie [WWW.gov.pl/zdalnelekcje](http://WWW.gov.pl/zdalnelekcje) można znaleźć propozycje zadań i ćwiczeń dla uczniów klasy pierwszej.

W tym tygodniu krąg tematyczny **WIOSNA**. Znajduje się tam wiele interesujących prezentacji, zadań matematycznych i logicznych, kolorowanek oraz wierszy i bajek do posłuchania. Uczniowie przypomną sobie, po czym poznajemy wiosnę, jakie znamy zwiastuny wiosny i gdzie możemy je spotkać oraz wiosenne zwyczaje zwierząt.

19.03.2020

**Propozycja zajęć plastyczno – technicznych:**


Pamiętajcie, że bocian to ptasi zwiastun wiosny? Proponuję wykonanie własnego.

- Bocian z płatków higienicznych  
<https://www.youtube.com/watch?reload=9&v=aEuv2CgQvPI>
- Bocian z talerzyka [https://www.youtube.com/watch?v=zsCg7pl2A\\_E](https://www.youtube.com/watch?v=zsCg7pl2A_E) lub <https://www.youtube.com/watch?v=LROhrkC3pVU>
- A może masz własny, ciekawszy pomysł? Po prostu zrób to!

**Zadania na dni od 24 do 27 marca 2020r.**

**24 marca 2020r.**

1. Pracuj nadal nad zadaniami i ćwiczeniami podanymi wcześniej.
2. Pamiętaj o codziennym czytaniu sylab i czytanek na s.28,32 i 34 ( dla chętnych czytanki s.33 i35).
3. Skorzystaj z zabawy z głoską r:  
<https://www.minstructor.pl/public/view/5651101677256704>
4. Zapisz w zeszycie w linie literki b,B, oraz wyrazy: Beata i zabawa, według podanego wzoru:



5. Zapisz w zeszyte w kratkę działania i je oblicz:

$10 + 7 =$	$17 - 7 =$
$12 + 6 =$	$18 - 6 =$
$13 + 7 =$	$20 - 7 =$
$14 + 5 =$	$19 - 5 =$
$11 + 4 =$	$15 - 4 =$
$17 + 2 =$	$19 - 2 =$
$15 + 5 =$	$20 - 5 =$
$16 + 3 =$	$19 - 3 =$

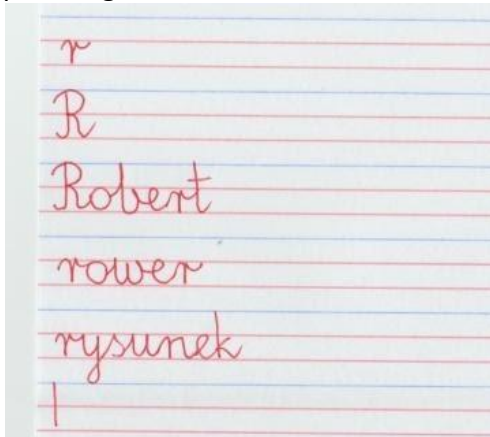
W dodawaniu wewnątrz drugiej dziesiątki może pomóc ci filmik:

<https://www.youtube.com/watch?v=pN8hW4DfUtQ>

6. Dla chętnych: Skorzystaj z tego adresu:  
<https://www.minstructor.pl/public/view/6313507414867968> - miłej zabawy!

**25 marca 2020r.**

1. Zakończ już wszystkie zadania i ćwiczenia podane wcześniej.
2. Zapisz w zeszyte w linie literki r,R, oraz wyrazy: Robert, rower i rysunek, według podanego wzoru:



3. Wykonaj zadania w zeszyte ćwiczeń do matematyki str.28 i 29. Obejrzyj film o zwierzętach hodowlanych:  
<https://www.minstructor.pl/public/view/5794701600882688>
4. Poćwicz liczenie samodzielnie: <https://pl.khanacademy.org/math/early-math/cc-early-math-counting-topic#cc-early-math-numbers-120>

## 26 marca 2020r.

1. Przeczytaj (lub poproś kogoś o przeczytanie) tekst o Pablu ze str.36 i 37 w podręczniku. Zastanów się nad pytaniami 3,4 i 5 i daj odpowiedź.
2. Wykonaj ćwiczenia 1 i 2 w ćwiczeniach polonist.-przyr. Str.34.
3. Matematyka : **ważenie i odważniki**
  - Podręcznik str.33 zad.1,2 ( wykonać rysunek w zeszyte) i 3.
  - Ćwiczenia str. 30 zad.1 i 2.
  - Poćwicz liczenie: <https://www.youtube.com/watch?v=osSObvWUI6s>
4. Namaluj lub narysuj kwitnące, wiosenne drzewko. A może ten filmik cię zainspiruje?  
<https://www.youtube.com/watch?v=2FjRnpKuT5k>

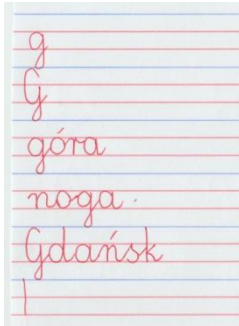
## 27 marca 2020r.

1. Język polski – wprowadzenie drukowanych liter g,G
    - Przeczytaj sylaby i czytanekę – str.38 i 39
    - Nauka czytania litery g <https://www.youtube.com/watch?v=zZITH4qXsSw>
    - Nauka pisania liter g, G – ćwiczenia str. 35 zad. 1 i 2, str. 36. Zad 1 i 2.  
<https://www.youtube.com/watch?v=X95M1xCEeM>
  2. Matematyka
    - Ćwiczenia str. 31. Zad 1,2 i 3.
    - Zadania matematyczne: <https://szalaneliczby.pl/ktora-z-tych-liczb-jest-najwieksza-a-ktora-najmniejsza-do-10/>
    - Dla chętnych: to możesz zrobić sam:  
<https://www.youtube.com/watch?v=icsA5paYwxw>
- Na stronie [WWW.gov.pl/zdalnelekcje](http://WWW.gov.pl/zdalnelekcje) można znaleźć propozycje zadań i ćwiczeń dla uczniów klasy pierwszej. W tym tygodniu krąg tematyczny **MAMY DOBRY HUMOR**. Dowiesz się, czym zajmuje się magik i co to jest sztuka iluzji. Wzbogacisz słownictwo. Poznasz sposoby spędzania czasu wolnego. Poćwiczysz pisanie z pamięci oraz utrwalisz dodawanie i odejmowanie. Wysłuchasz słuchowisk i utworów muzycznych. Przeprowadzisz proste doświadczenia. Stworzysz prace plastyczne, rozwiążesz łamigłówki i quizy.

## 30 marca 2020r. - poniedziałek

### 1. Język polski

- Ćwiczenia w pisaniu liter g i G – zeszyt do kaligrafii, str.60 ćwic. 1,2,3 i str.61, ćwic. 4,5 i 6.
- Zapisz w zeszycie w linii literki g i G oraz wyrazy: góra, noga, Gdańsk według podanego wzoru:



- Napisz w zeszycie w linii pięć wyrazów zawierających literę g lub G.

### 2. Matematyka

- Zeszyt ćwiczeń str.32 zad. 1,2,3 oraz str.33 zad.1 (uwaga na polecenie, postaraj się przeczytać je sam).
- Dla chętnych: Uporządkuj liczby rosnąco: <https://szalaneliczby.pl/uporzadkuj-liczby-do-10/>

### 3. Środowisko

- Podręcznik matematyczny str. 34 i 35 – wszystkie podpunkty. Wykonaj na kartce ćwiczenie z ostatniego podpunktu.
- Zwiedź ze Skrzatem Borówką piękny ogród: <https://www.youtube.com/watch?v=HKbblzMIIe0>

Na stronie [WWW.gov.pl/zdalnelekcje](http://WWW.gov.pl/zdalnelekcje) można znaleźć propozycje zadań i ćwiczeń dla uczniów klasy pierwszej. W tym tygodniu krąg tematyczny **Chronimy Ziemię. Poznajemy skarby Ziemi**. Dowiesz się, jak dbać o Ziemię i swoje najbliższe otoczenie. Poznasz zasady segregowania śmieci. Dowiesz się, jakie skarby są ukryte w ziemi. Rozwiążesz łamigłówki i quizy.

~~Wykonane~~ Wskazane przez nauczyciela zadania w formie zdjęcia wyślij na adres [szkola1rudnik@gmail.com](mailto:szkola1rudnik@gmail.com):

- tytuł wiadomości: 1 edukacja
- w treści wiadomości wpisz swoje imię i nazwisko.